



Mobilité



Apple





Android



Bloquer les appels et les textos indésirables

Découvrez comment bloquer les appels et les textos importuns en quelques étapes, selon le modèle de votre appareil.



iPhone

- 1 Ouvrez l'application **Téléphone** .
- 2 Appuyez sur **Favoris, Récents** ou **Messagerie**.
- 3 Appuyez sur l'icône  vis-à-vis du numéro à bloquer.
- 4 Faites défiler vers le bas, puis appuyez sur **Bloquer ce correspondant**.

SAMSUNG

- 1 Ouvrez l'application **Téléphone** .
- 2 Appuyez sur le menu contextuel , puis sur **Paramètres**.
- 3 Appuyez sur **Bloquer des numéros**.
- 4 Activez la fonction **Bloquer numéros inconnus/privés**, si désiré, ou ajoutez manuellement un numéro à bloquer.

Autres (Android)

- 1 Ouvrez l'application **Téléphone** .
- 2 Appuyez sur **Plus** , puis sélectionnez **Historique des appels**.
- 3 Appuyez sur un appel provenant du numéro que vous voulez bloquer.
- 4 Appuyez sur **Bloquer/Signaler comme spam**.



Pour plus d'information sur le blocage d'appels et de textos indésirables, dirigez l'appareil photo vers le code QR.
Retrouvez tous nos conseils à www.videotron.com/soutien



Courriel :

Bloquer les appels et les textos indésirables

[illegible]